

**ETXEBIZITZA BABESTU BUKATUAK URTEKA ETA LURRALDEKA  
VIVIENDAS PROTEGIDAS TERMINADAS SEGÚN AÑO POR TT HH**

<b>BOE sust. Pribatua VPO pr. Privada</b>	2004	2005	2006	2007	2008	2009	2010	2011
Araba / Álava	288	830	1.323	1.193	1.841	1.856	2.402	1.155
Bizkaia	1.754	1.199	911	849	856	626	950	670
Gipuzkoa	481	633	1.183	443	608	789	202	1.549
<b>EAE / CAV</b>	<b>2.523</b>	<b>2.662</b>	<b>3.417</b>	<b>2.485</b>	<b>3.305</b>	<b>3.271</b>	<b>3.554</b>	<b>3.374</b>

<b>BOE Saileko Kontzer. VPO concert. Dpto.</b>	2004	2005	2006	2007	2008	2009	2010	2011
Araba / Álava	235	138	87	724	60	598	382	956
Bizkaia	318	202	333	384	750	356	203	370
Gipuzkoa	64	410	164	146	476	281	94	200
<b>EAE / CAV</b>	<b>617</b>	<b>750</b>	<b>584</b>	<b>1.254</b>	<b>1.286</b>	<b>1.235</b>	<b>679</b>	<b>1.526</b>

<b>BOE Guztira VPO Total</b>	2004	2005	2006	2007	2008	2009	2010	2011
Araba / Álava	523	968	1.410	1.917	1.901	2.454	2.784	2.111
Bizkaia	2.072	1.401	1.244	1.233	1.606	982	1.153	1.040
Gipuzkoa	545	1.043	1.347	589	1.084	1.070	296	1.749
<b>EAE / CAV</b>	<b>3.140</b>	<b>3.412</b>	<b>4.001</b>	<b>3.739</b>	<b>4.591</b>	<b>4.506</b>	<b>4.233</b>	<b>4.900</b>

<b>EESS Saila VVSS Departamento</b>	2004	2005	2006	2007	2008	2009	2010	2011
Araba / Álava	130	0	12	0	0	0	0	0
Bizkaia	101	270	257	367	15	33	110	55
Gipuzkoa	0	102	58	62	8	22	0	70
<b>EAE / CAV</b>	<b>231</b>	<b>372</b>	<b>327</b>	<b>429</b>	<b>23</b>	<b>55</b>	<b>110</b>	<b>125</b>

<b>EESS sust. Pribatua VVSS pr. Privada</b>	2004	2005	2006	2007	2008	2009	2010	2011
Araba / Álava	228	40	378	257	156	34	608	321
Bizkaia	24	84	68	115	58	45	40	30
Gipuzkoa	24	132	55	91	172	32	0	147
<b>EAE / CAV</b>	<b>276</b>	<b>256</b>	<b>501</b>	<b>463</b>	<b>386</b>	<b>111</b>	<b>648</b>	<b>498</b>

<b>EESS Guztira VVSS Total</b>	2004	2005	2006	2007	2008	2009	2010	2011
Araba / Álava	358	40	390	257	156	34	608	321
Bizkaia	125	354	325	482	73	78	150	85
Gipuzkoa	24	234	113	153	180	54	0	217
<b>EAE / CAV</b>	<b>507</b>	<b>628</b>	<b>828</b>	<b>892</b>	<b>409</b>	<b>166</b>	<b>758</b>	<b>623</b>

<b>Guztira BOE+EESS Total VPO+VVSS</b>	2004	2005	2006	2007	2008	2009	2010	2011
Araba / Álava	881	1.008	1.800	2.174	2.057	2.488	3.392	2.432
Bizkaia	2.197	1.755	1.569	1.715	1.679	1.060	1.303	1.125
Gipuzkoa	569	1.277	1.460	742	1.264	1.124	296	1.966
<b>EAE / CAV</b>	<b>3.647</b>	<b>4.040</b>	<b>4.829</b>	<b>4.631</b>	<b>5.000</b>	<b>4.672</b>	<b>4.991</b>	<b>5.523</b>


Iturria: BOE behin-behineko eta behin betiko kalifikazioak eta EE SS zuinketa-akta eta behin-behineko onarpen-akta  
Fuente: calificaciones provisionales y definitivas de VPO y actas de replanteo y de recepción provisional de VVSS  
Azkenengo eguneratzea 2012/01/19 - Última actualización a 19/01/2012

**ETXEBIZITA LIBRE BUKATUAK URTEKA ETA LURRALDEKA  
VIVIENDAS LIBRES TERMINADAS SEGÚN AÑO POR TERRITORIOS HISTÓRICOS**

<b>EL / VL</b>	2004	2005	2006	2007	2008	2009	2010	2011(*)
Araba / Álava	2.619	2.482	1.479	2.739	2.786	2.189	770	700
Bizkaia	4.859	4.567	4.325	4.417	2.671	3.533	3.172	1.263
Gipuzkoa	3.110	4.473	3.990	3.637	3.626	3.060	2.467	2.898
<b>EAE / CAV</b>	<b>10.588</b>	<b>11.522</b>	<b>9.794</b>	<b>10.793</b>	<b>9.083</b>	<b>8.782</b>	<b>6.409</b>	<b>4.861</b>

Iturria: Etxebizitza Ministerioa  
Fuente: Ministerio de Vivienda

(\*) Hirugarren hiruhilabeteko datuak/ Datos de tercer trimestre



**EKIMEN PUBLIKOAK BUKATUTAKO BABESTUTAKO ETXEBIZITZAK URTEKA ETA LURRALDEKA  
VIVIENDAS PROTEGIDAS TERMINADAS DE INICIATIVA PÚBLICA SEGÚN AÑO POR TT HH**

**VIYESA**

<b>BOE Visesa VPO Visesa</b>	2004	2005	2006	2007	2008	2009	2010	2011
Araba / Álava	227	0	87	724	0	470	288	866
Bizkaia	182	176	126	61	473	238	60	344
Gipuzkoa	46	284	80	80	276	203	94	113
<b>EAE / CAV</b>	<b>455</b>	<b>460</b>	<b>293</b>	<b>865</b>	<b>749</b>	<b>911</b>	<b>442</b>	<b>1.323</b>

<b>Sozialak Visesa Sociales Visesa</b>	2004	2005	2006	2007	2008	2009	2010	2011
Araba / Álava	228	0	378	217	156	34	608	321
Bizkaia	24	84	68	0	58	45	40	30
Gipuzkoa	24	48	55	91	172	0	0	75
<b>EAE / CAV</b>	<b>276</b>	<b>132</b>	<b>501</b>	<b>308</b>	<b>386</b>	<b>79</b>	<b>648</b>	<b>426</b>

<b>Visesa Guztira Visesa Total</b>	2004	2005	2006	2007	2008	2009	2010	2011
Araba / Álava	455	0	465	941	156	504	896	1.187
Bizkaia	206	260	194	61	531	283	100	374
Gipuzkoa	70	332	135	171	448	203	94	188
<b>EAE / CAV</b>	<b>731</b>	<b>592</b>	<b>794</b>	<b>1.173</b>	<b>1.135</b>	<b>990</b>	<b>1.090</b>	<b>1.749</b>

**SAILA / DEPARTAMENTO**

<b>BOE Saileko Kontzer. VPO concert. Dpto.</b>	2004	2005	2006	2007	2008	2009	2010	2011
Araba / Álava	8	138	0	0	60	128	94	90
Bizkaia	136	26	207	323	277	118	143	26
Gipuzkoa	18	126	84	66	200	78	0	87
<b>EAE / CAV</b>	<b>162</b>	<b>290</b>	<b>291</b>	<b>389</b>	<b>537</b>	<b>324</b>	<b>237</b>	<b>203</b>


<b>EESS Saila VVSS Departamento</b>	2004	2005	2006	2007	2008	2009	2010	2011
Araba / Álava	130	0	12	0	0	0	0	0
Bizkaia	101	270	257	367	15	33	110	55
Gipuzkoa	0	102	58	62	8	22	0	70
<b>EAE / CAV</b>	<b>231</b>	<b>372</b>	<b>327</b>	<b>429</b>	<b>23</b>	<b>55</b>	<b>110</b>	<b>125</b>

<b>EESS sust. Pribatua VVSS pr. Privada</b>	2004	2005	2006	2007	2008	2009	2010	2011
Araba / Álava	0	40	0	40	0	0	0	0
Bizkaia	0	0	0	115	0	0	0	0
Gipuzkoa	0	84	0	0	0	32	0	72
<b>EAE / CAV</b>	<b>0</b>	<b>124</b>	<b>0</b>	<b>155</b>	<b>0</b>	<b>32</b>	<b>0</b>	<b>72</b>

<b>Saila Guztira Departamento Total</b>	2004	2005	2006	2007	2008	2009	2010	2011
Araba / Álava	138	178	12	40	60	128	94	90
Bizkaia	237	296	464	805	292	151	253	81
Gipuzkoa	18	312	142	128	208	132	0	229
<b>EAE / CAV</b>	<b>393</b>	<b>786</b>	<b>618</b>	<b>973</b>	<b>560</b>	<b>411</b>	<b>347</b>	<b>400</b>

<b>Guztira ekimen publikoa Total iniciativa pública</b>	2004	2005	2006	2007	2008	2009	2010	2011
Araba / Álava	593	178	477	981	216	632	990	1.277
Bizkaia	443	556	658	866	823	434	353	455
Gipuzkoa	88	644	277	299	656	335	94	417
<b>EAE / CAV</b>	<b>1.124</b>	<b>1.378</b>	<b>1.412</b>	<b>2.146</b>	<b>1.695</b>	<b>1.401</b>	<b>1.437</b>	<b>2.149</b>

Iturria: BOEen behin behineko eta behin betiko kalifikazioak eta ESen hasierako akta eta behin behineko hartze agiria  
Fuente: calificaciones provisionales y definitivas de VPO y actas de replanteo y de recepción provisional de VVSS.  
Azkenengo eguneratzea 2012/01/19 - Última actualización a 19/01/2012



**ALOKAIRUAN BUKATUTAKO ETXEBIZITZAK URTEKA ETA LURRALDEKA  
VIVIENDAS PROTEGIDAS TERMINADAS EN ALQUILER POR AÑO Y TERRITORIOS HISTÓRICOS**

<b>BOE sust. Pribatua VPO pr. Privada</b>	2004	2005	2006	2007	2008	2009	2010	2011
Araba/Alava	0	100	172	88	401	27	0	0
Bizkaia	0	241	152	70	15	180	45	118
Gipuzkoa	0	0	194	40	0	331	0	431
<b>EAE / CAV</b>	<b>0</b>	<b>341</b>	<b>518</b>	<b>198</b>	<b>416</b>	<b>538</b>	<b>45</b>	<b>549</b>

<b>BOE Saileko Kontzer. VPO concert. Dpto.</b>	2004	2005	2006	2007	2008	2009	2010	2011
Araba/Alava	0	0	0	0	0	0	0	0
Bizkaia	0	0	0	0	473	0	0	0
Gipuzkoa	0	0	0	0	276	0	0	0
<b>EAE / CAV</b>	<b>0</b>	<b>0</b>	<b>0</b>	<b>0</b>	<b>749</b>	<b>0</b>	<b>0</b>	<b>0</b>

<b>BOE Guztira VPO Total</b>	2004	2005	2006	2007	2008	2009	2010	2011
Araba/Alava	0	100	172	88	401	27	0	0
Bizkaia	0	241	152	70	488	180	45	118
Gipuzkoa	0	0	194	40	276	331	0	431
<b>EAE / CAV</b>	<b>0</b>	<b>341</b>	<b>518</b>	<b>198</b>	<b>1.165</b>	<b>538</b>	<b>45</b>	<b>549</b>


<b>EESS Saila VVSS Departamento</b>	2004	2005	2006	2007	2008	2009	2010	2011
Araba/Alava	130	0	12	0	0	0	0	0
Bizkaia	101	270	257	367	0	33	39	0
Gipuzkoa	0	102	58	62	8	0	0	70
<b>EAE / CAV</b>	<b>231</b>	<b>372</b>	<b>327</b>	<b>429</b>	<b>8</b>	<b>33</b>	<b>39</b>	<b>70</b>

<b>EESS sust. Pribatua VVSS pr. Privada</b>	2004	2005	2006	2007	2008	2009	2010	2011
Araba/Alava	0	40	378	257	156	34	608	321
Bizkaia	24	84	12	115	58	45	40	30
Gipuzkoa	0	132	55	91	172	32	0	147
<b>EAE / CAV</b>	<b>24</b>	<b>256</b>	<b>445</b>	<b>463</b>	<b>386</b>	<b>111</b>	<b>648</b>	<b>498</b>

<b>EESS Guztira VVSS Total</b>	2004	2005	2006	2007	2008	2009	2010	2011
Araba/Alava	130	40	390	257	156	34	608	321
Bizkaia	125	354	269	482	58	78	79	30
Gipuzkoa	0	234	113	153	180	32	0	217
<b>EAE / CAV</b>	<b>255</b>	<b>628</b>	<b>772</b>	<b>892</b>	<b>394</b>	<b>144</b>	<b>687</b>	<b>568</b>

<b>Guztira BOE+EESS Total VPO+VVSS</b>	2004	2005	2006	2007	2008	2009	2010	2011
Araba/Alava	130	140	562	345	557	61	608	321
Bizkaia	125	595	421	552	546	258	124	148
Gipuzkoa	0	234	307	193	456	363	0	648
<b>EAE / CAV</b>	<b>255</b>	<b>969</b>	<b>1.290</b>	<b>1.090</b>	<b>1.559</b>	<b>682</b>	<b>732</b>	<b>1.117</b>

Iturria: BOEen behin behineko eta behin betiko kalifikazioak eta ESEn hasierako akta eta behin behineko hartze agiria  
Fuente: calificaciones provisionales y definitivas de VPO y actas de replanteo y de recepción provisional de VVSS.  
Azkenengo eguneratzea 2012/01/19 - Última actualización a 19/01/2012




**ETXEBIZITZA BABESTU BUKATUAK URTEKA ETA EGITURAZKO ESKUALDEKA  
VIVIENDAS PROTEGIDAS TERMINADAS POR AÑO Y ÁREAS FUNCIONALES**

<b>BOE sust. Pribatua VPO pr. Privada</b>	2005	2006	2007	2008	2009	2010	2011
Álava Central	830	1.225	1.193	1.841	1.756	2.402	1.115
Balmaseda-Zalla	12	0	0	32	72	0	60
Beasain-Zumarraga	142	0	51	0	0	84	54
Bilbao Metropolitano	1.177	850	564	545	419	302	400
Donostia-San Sebastián	327	1.064	179	263	273	46	862
Durango	0	22	194	0	0	101	164
Eibar	24	40	114	101	12	132	82
Gernika-Markina	10	0	39	71	58	415	20
Igorre	0	39	22	36	7	0	0
Laguardia	0	0	0	0	0	0	0
Laudio / Llodio	0	98	0	0	100	0	40
Arrasate-Bergara	0	16	75	60	408	72	188
Mungia	0	0	0	172	70	0	26
Tolosa	0	21	0	128	0	0	137
Zarautz-Azpeitia	140	42	54	56	96	0	226
<b>EAE/CAV</b>	<b>2.662</b>	<b>3.417</b>	<b>2.485</b>	<b>3.305</b>	<b>3.271</b>	<b>3.554</b>	<b>3.374</b>

<b>BOE Saileko Kontzer. VPO concert. Dpto.</b>	2005	2006	2007	2008	2009	2010	2011
Álava Central	162	87	724	32	401	382	732
Balmaseda-Zalla	12	0	11	0	0	0	0
Beasain-Zumarraga	36	12	66	0	0	0	0
Bilbao Metropolitano	166	194	288	600	344	114	258
Donostia-San Sebastián	138	152	80	320	104	94	87
Durango	0	70	0	12	0	44	26
Eibar	120	0	0	194	133	0	113
Gernika-Markina	0	69	85	0	12	0	86
Igorre	0	0	0	0	0	45	0
Laguardia	0	0	0	0	0	0	0
Laudio / Llodio	0	0	0	28	153	0	224
Arrasate-Bergara	0	0	0	100	0	0	0
Mungia	0	0	0	0	44	0	0
Tolosa	0	0	0	0	44	0	0
Zarautz-Azpeitia	116	0	0	0	0	0	0
<b>EAE/CAV</b>	<b>750</b>	<b>584</b>	<b>1.254</b>	<b>1.286</b>	<b>1.235</b>	<b>679</b>	<b>1.526</b>

<b>BOE Guztira VPO Total</b>	2005	2006	2007	2008	2009	2010	2011
Álava Central	992	1.312	1.917	1.873	2.157	2.784	1.847
Balmaseda-Zalla	24	0	11	32	72	0	60
Beasain-Zumarraga	178	12	117	0	0	84	54
Bilbao Metropolitano	1.343	1.044	852	1.145	763	416	658
Donostia-San Sebastián	465	1.216	259	583	377	140	949
Durango	0	92	194	12	0	145	190
Eibar	144	40	114	295	145	132	195
Gernika-Markina	10	69	124	71	70	415	106
Igorre	0	39	22	36	7	45	0
Laguardia	0	0	0	0	0	0	0
Laudio / Llodio	0	98	0	28	253	0	264
Arrasate-Bergara	0	16	75	160	408	72	188
Mungia	0	0	0	172	114	0	26
Tolosa	0	21	0	128	44	0	137
Zarautz-Azpeitia	256	42	54	56	96	0	226
<b>EAE/CAV</b>	<b>3.412</b>	<b>4.001</b>	<b>3.739</b>	<b>4.591</b>	<b>4.506</b>	<b>4.233</b>	<b>4.900</b>




ETXEBIZITZA BABESTU BUKATUAK URTEKA ETA EGITURAZKO ESKUALDEKA  
VIVIENDAS PROTEGIDAS TERMINADAS POR AÑO Y ÁREAS FUNCIONALES

<b>EESS Saila</b> <b>VVSS Departamento</b>	2005	2006	2007	2008	2009	2010	2011
Álava Central	0	12	0	0	0	0	0
Balmaseda-Zalla	0	0	0	0	0	0	0
Beasain-Zumarraga	0	0	0	0	0	0	0
Bilbao Metropolitano	270	233	367	0	33	110	55
Donostia-San Sebastián	0	42	42	8	0	0	70
Durango	0	0	0	15	0	0	0
Eibar	65	0	0	0	0	0	0
Gernika-Markina	0	24	0	0	0	0	0
Igorre	0	0	0	0	0	0	0
Laguardia	0	0	0	0	0	0	0
Laudio / Llodio	0	0	0	0	0	0	0
Arrasate-Bergara	0	16	20	0	22	0	0
Mungia	0	0	0	0	0	0	0
Tolosa	37	0	0	0	0	0	0
Zarautz-Azpeitia	0	0	0	0	0	0	0
<b>EAE/CAV</b>	<b>372</b>	<b>327</b>	<b>429</b>	<b>23</b>	<b>55</b>	<b>110</b>	<b>125</b>

<b>EESS sust. Pribatua</b> <b>VVSS pr. Privada</b>	2005	2006	2007	2008	2009	2010	2011
Álava Central	40	378	257	156	0	608	292
Balmaseda-Zalla	0	0	0	0	0	0	0
Beasain-Zumarraga	0	0	0	0	0	0	0
Bilbao Metropolitano	84	68	115	58	45	40	0
Donostia-San Sebastián	132	55	91	72	0	0	28
Durango	0	0	0	0	0	0	0
Eibar	0	0	0	0	16	0	75
Gernika-Markina	0	0	0	0	0	0	30
Igorre	0	0	0	0	0	0	0
Laguardia	0	0	0	0	0	0	0
Laudio / Llodio	0	0	0	0	34	0	29
Arrasate-Bergara	0	0	0	100	0	0	0
Mungia	0	0	0	0	0	0	0
Tolosa	0	0	0	0	16	0	44
Zarautz-Azpeitia	0	0	0	0	0	0	0
<b>EAE/CAV</b>	<b>256</b>	<b>501</b>	<b>463</b>	<b>386</b>	<b>111</b>	<b>648</b>	<b>498</b>

<b>EESS Guztira</b> <b>VVSS Total</b>	2005	2006	2007	2008	2009	2010	2011
Álava Central	40	390	257	156	0	608	292
Balmaseda-Zalla	0	0	0	0	0	0	0
Beasain-Zumarraga	0	0	0	0	0	0	0
Bilbao Metropolitano	354	301	482	58	78	150	55
Donostia-San Sebastián	132	97	133	80	0	0	98
Durango	0	0	0	15	0	0	0
Eibar	65	0	0	0	16	0	75
Gernika-Markina	0	24	0	0	0	0	30
Igorre	0	0	0	0	0	0	0
Laguardia	0	0	0	0	0	0	0
Laudio / Llodio	0	0	0	0	34	0	29
Arrasate-Bergara	0	16	20	100	22	0	0
Mungia	0	0	0	0	0	0	0
Tolosa	37	0	0	0	16	0	44
Zarautz-Azpeitia	0	0	0	0	0	0	0
<b>EAE/CAV</b>	<b>628</b>	<b>828</b>	<b>892</b>	<b>409</b>	<b>166</b>	<b>758</b>	<b>623</b>




**ETXEBIZITZA BABESTU BUKATUAK URTEKA ETA EGITURAZKO ESKUALDEKA  
VIVIENDAS PROTEGIDAS TERMINADAS POR AÑO Y ÁREAS FUNCIONALES**

<b>Guztira BOE+EES</b>	<i>2005</i>	<i>2006</i>	<i>2007</i>	<i>2008</i>	<i>2009</i>	<i>2010</i>	<i>2011</i>
<b>Total VPO+VVSS</b>	1.032	1.702	2.174	2.029	2.157	3.392	2.139
Álava Central	24	0	11	32	72	0	60
Balmaseda-Zalla	178	12	117	0	0	84	54
Bilbao Metropolitano	1.697	1.345	1.334	1.203	841	566	713
Donostia-San Sebastián	597	1.313	392	663	377	140	1.047
Durango	0	92	194	27	0	145	190
Eibar	209	40	114	295	161	132	270
Gernika-Markina	10	93	124	71	70	415	136
Igorre	0	39	22	36	7	45	0
Laguardia	0	0	0	0	0	0	0
Laudio / Llodio	0	98	0	28	287	0	293
Arrasate-Bergara	0	32	95	260	430	72	188
Mungia	0	0	0	172	114	0	26
Tolosa	37	21	0	128	60	0	181
Zarautz-Azpeitia	256	42	54	56	96	0	226
<b>EAE/CAV</b>	4.040	4.829	4.631	5.000	4.672	4.991	5.523

Iturria: BOEen behin behineko eta behin betiko kalifikazioak eta ESen hasierako akta eta behin behineko hartze agiria

Fuente: calificaciones provisionales y definitivas de VPO y actas de replanteo y de recepción provisional de viviendas sociales.

Azkenengo eguneratzea 2012/01/19 - Última actualización a 19/01/2012



Hiru hiriburuetan bukatutako etxebizitzak								
Viviendas terminadas en las tres capitales								
Udalerría/Municipio	Mota / Tipo	2005	2006	2007	2008	2009	2010	2011
Bilbao	EESS Saila							
	VVSS Departamento	228	102	84	0	33	0	55
	EESS sust pribatua							
	VVSS pr.privada	84	12	60	0	0	0	0
	BOE kontzer.							
	VPO concert.	152	22	148	88	106	74	181
	BOE gainerakoak							
	VPO resto	676	240	151	15	184	35	344
<b>Guztira / Total</b>		<b>1.140</b>	<b>376</b>	<b>443</b>	<b>103</b>	<b>323</b>	<b>109</b>	<b>580</b>
Donostia-San Sebastián	EESS Saila							
	VVSS Departamento	0	0	0	0	0	0	70
	EESS sust pribatua							
	VVSS pr.privada	0	55	91	48	0	0	0
	BOE kontzer.							
	VPO concert.	0	80	80	0	104	94	87
	BOE gainerakoak							
	VPO resto	131	360	118	79	213	0	616
<b>Guztira / Total</b>		<b>131</b>	<b>495</b>	<b>289</b>	<b>127</b>	<b>317</b>	<b>94</b>	<b>773</b>
Vitoria-Gasteiz	EESS Saila							
	VVSS Departamento	0	12	0	0	0	0	0
	EESS sust pribatua							
	VVSS pr.privada	40	378	257	156	0	608	272
	BOE kontzer.							
	VPO concert.	138	87	724	12	401	382	668
	BOE gainerakoak							
	VPO resto	830	1.179	947	1.841	1.756	2.342	1.115
<b>Guztira / Total</b>		<b>1.008</b>	<b>1.656</b>	<b>1.928</b>	<b>2.009</b>	<b>2.157</b>	<b>3.332</b>	<b>2.055</b>
<b>GUZTIRA / TOTAL</b>		<b>2.279</b>	<b>2.527</b>	<b>2.660</b>	<b>2.239</b>	<b>2.797</b>	<b>3.535</b>	<b>3.408</b>

Iturria: BOEen behin behineko eta behin betiko kalifikazioak eta ESen hasierako akta eta behin behineko hartze agiria  
Fuente: calificaciones provisionales y definitivas de VPO y actas de replanteo y de recepción provisional de viviendas sociales.  
Azkenengo eguneratzea 2012/01/19 - Última actualización a 19/01/2012